

# RESULTAT AF UNDERVISNINGSMILJØ- VURDERING 2022



**FGU**Vestegnen

## Indhold

Afslutning af FGU elevtrivselsmåling og Undervisningsmiljøvurdering .....	1
FGU-Elevtrivselsmåling status. ....	1
Generelt ift. undersøgelse af undervisningsmiljøet hos FGU Vestegnen.....	2
Mini UMV på Albertslund afdelingen: .....	4
Mini UMV på Brøndby afdelingen. ....	4
Mini UMV på Hvidovre afdelingen .....	5
Mini UMV Ishøj afdelingen .....	6
Oversigter over samlet FGU Vestegnen – mini Undervisningsmiljøundersøgelse .....	7

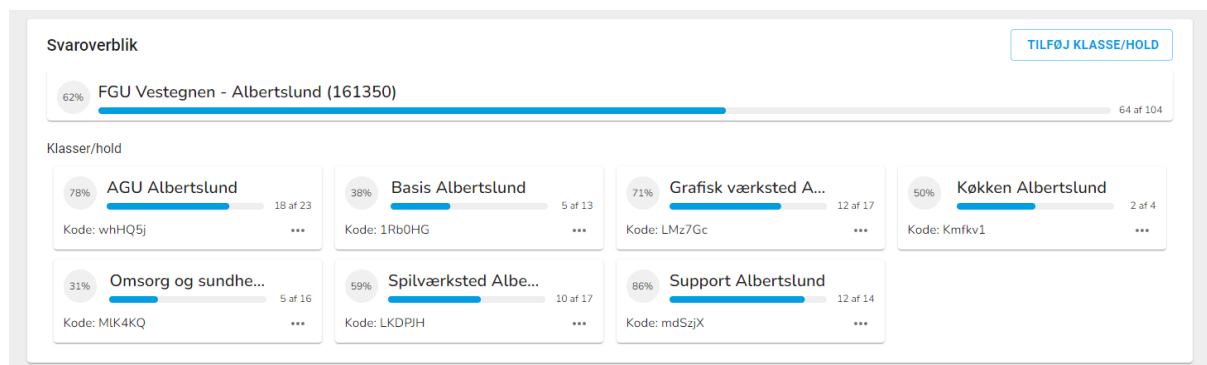
## Afslutning af FGU elevtrivselsmåling og Undervisningsmiljøvurdering

### FGU-Elevtrivselsmåling status.

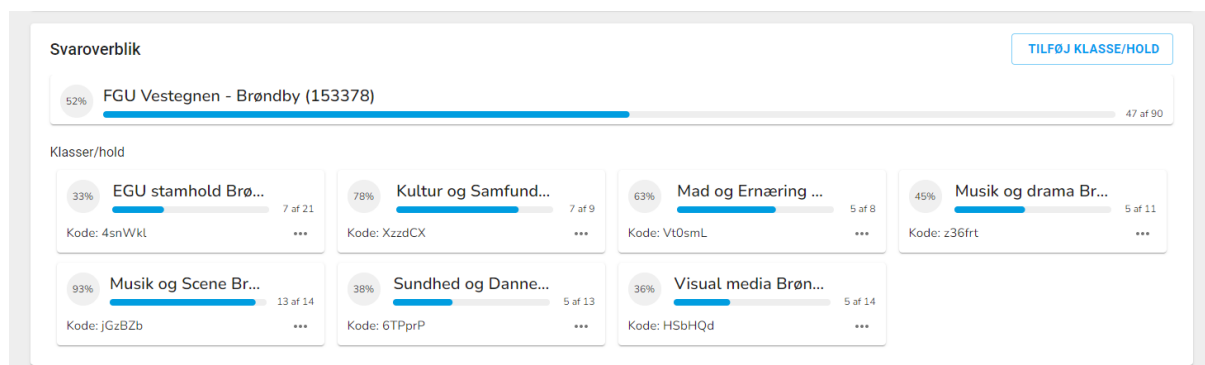
Opnået deltagelsesprocent i den samlede institution for elevtrivselsmålingen via STUK:  
(på baggrund af "Hent Svaroverblik"- excel fil i trivselsystem).

Afdeling – FGU Elever	Antal elever	Antal besvarelser	Procent 2022	Procent 2021
Albertslund	104	64	62 % lokalt	47% lokalt
Brøndby	90	47	52 % lokalt	75% lokalt
Hvidovre	95	66	70 % lokalt	64% lokalt
Ishøj	31	28	90 % lokalt	71% lokalt
Samlet FGU Vestegnen	320	205	<b>64% samlet</b>	<b>57% samlet</b>

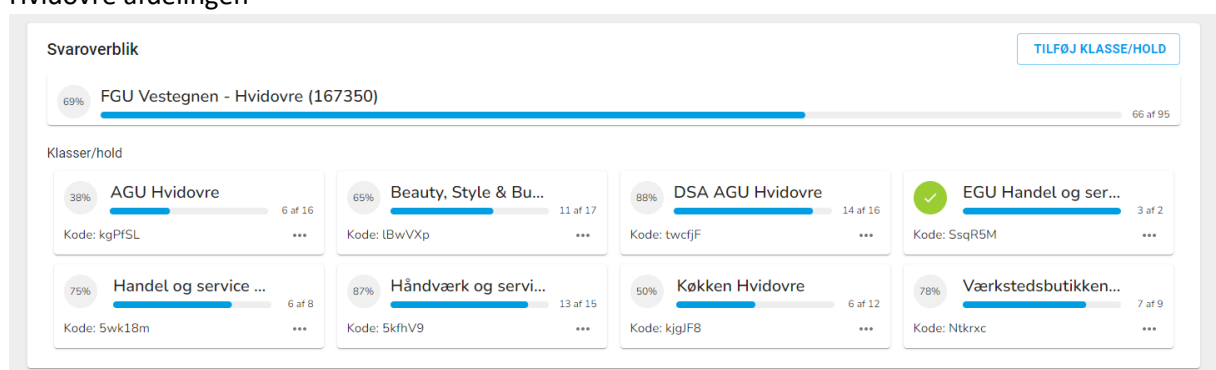
### Albertslund afdelingen



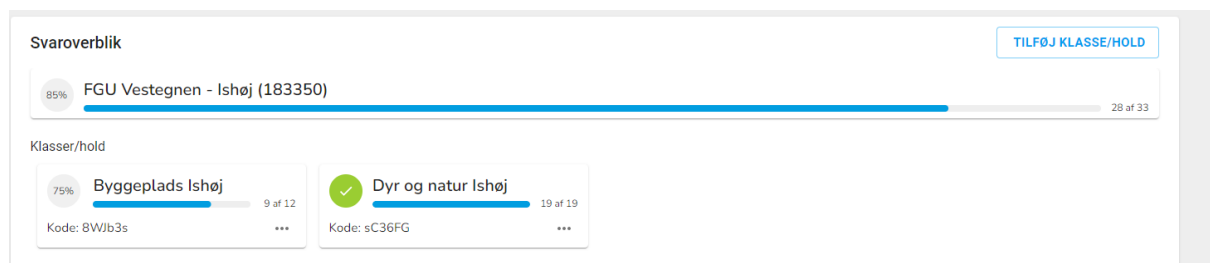
## Brøndby afdelingen



## Hvidovre afdelingen



## Ishøj afdelingen



## Generelt ift. undersøgelse af undervisningsmiljøet hos FGU Vestegnen

I 2022 er det blevet besluttet at de samlede besvarelser fra både Elevtrivselsmålingen og mini Undervisningsmiljømålingen tilsammen skal udgøre datagrundlaget for FGU Vestegnens Undervisningsmiljøvurdering 2022.

Nedenstående er konklusioner på den data der er indkommet på mini Undervisningsmiljømålingens 8 spørgsmål omkring det fysiske undervisningsmiljø og sikkerhed på den enkelte linje. De indkomne data er gennemgået i start januar 2023, og med fokus på at lokalisere mulige udfordringer, der skal håndteres mere akut. Alle konkrete besvarelser kan ses af separat excel-fil. Konklusionerne vil indgå i den samlede Undervisningsmiljøvurdering for FGU Vestegnen 2022.

Der er en del besvarelser der er "Hverken enig eller uenig" og "Ved ikke", og de vælges her fortolket som, at eleverne ikke oplever det (spørgsmålssituationen) som noget der påvirker dem negativt – eller noget som de oplevet at de har behov for at have en holdning til.



Resultat 21 dec  
2022 FGU Vestegner

**Opnået deltagelsesprocent for mini-undervisningsmiljøvurderingen UMV via FORMS pr. 2. januar 2023:**

Afdeling	Antal elever	Stamhold	Antal besvarelser	Deltagelsesprocent
	23	AGU-Albertslund	9	39%
Albertslund	13	BASIS -Albertslund	6	46%
	17	Grafisk Værksted	11	65%
	4	Køkken	2	50%
	16	Omsorg og Sundhed	9	56%
	17	Spilværksted	10	59%
	14	Support	11	79%
<b>Samlet Alb.</b>	<b>104</b>		<b>58</b>	<b>55,7 %</b>
Brøndby	21	EGU Brøndby	6	29%
	9	Kultur og Samfund	7	78%
	8	Mad og Ernæring	9	100%
	11	Musik og drama	5	45%
	14	Musik og Scene	12	86%
	13	Sundhed og dannelse	5	38%
	14	Visual media	7	50%
<b>Samlet BR</b>	<b>90</b>		<b>51</b>	<b>56,6 %</b>
Hvidovre	16	AGU DSA Hvidovre	10	63%
	16	AGU Hvidovre	4	25%
	17	Beauty, S & B	9	53%
	10	Handel og Service	9	90%
	15	Håndværk og Service	14	93%
	16	Køkken Hvidovre	9	56%
	9	Værkstedbutikken	6	67%
<b>Samlet HV</b>	<b>99</b>		<b>61</b>	<b>61,6%</b>
Ishøj	12	Byggeplads	10	83%
	19	Dyr og Natur	19	100%
	10	STU	8	80%
<b>Samlet IS</b>	<b>41</b>		<b>37</b>	<b>90,2 %</b>

### Mini UMV på Albertslund afdelingen:

	23	AGU-Albertslund	9	39%
Albertslund	13	BASIS -Albertslund	6	46%
	17	Grafisk Værksted	11	65%
	4	Køkken	2	50%
	16	Omsorg og Sundhed	9	56%
	17	Spilværksted	10	59%
	14	Support	11	79%
Samlet Alb.	104		58	55,7 %

### Konklusioner på de 8 UMV-spørgsmål Albertslund:

Generelt for hele afdelingen så fremgår det på de fleste linjer, at der kan være udfordringer med temperaturen i de enkelte lokaler, hvilket er forventeligt i forbindelse med den overordnede energibesvarelse og sænkningen af indendørstemperaturen i alle offentlige bygninger. Det må forventes, at det er en forbigående, men størst fokus skal være på AGU-lokalet og grafisk værksted.

AGU-Albertslund 39%	Ift. til andre linjelokaler i Albertslund, så er der på AGU en større oplevelse af at lokalet ikke er optimalt ift. indretning, vedligeholdelse og temperatur. Kan være et indsatsområde sammen med eleverne – og få skabt en indretning og et rum som opleves mere positivt og rart.
BASIS -Albertslund 46%	Måske temperatur udfordring.
Grafisk Værksted 65%	Generelt tilfredshed med lokalerne. Umiddelbart ikke nogen udfordringer ift. sikkerhed – ingen negative besvarelser.
Køkken 50%	Kun 2 elever har besvaret (og det peger i hver sin retning) – meget svært at konkludere på dette.
Omsorg og Sundhed 56%	Der er 3 elevers besvarelser, der gennemgående er mindre positive på alle spørgsmål – det er iøjefaldende, og kan skyldes andre end "fysiske" forhold. De resterende 6 elever er generelt godt tilfredse.
Spilværksted 59%	Generelt tilfredshed med lokalerne. Umiddelbart ikke nogen udfordringer ift. sikkerhed.
Support 79%	Generelt tilfredshed med lokalerne. Umiddelbart ikke nogen udfordringer ift. sikkerhed.

### Mini UMV på Brøndby afdelingen.

Brøndby	21	EGU Brøndby	6	29%
	9	Kultur og Samfund	7	78%
	8	Mad og Ernæring	9	100%
	11	Musik og drama	5	45%
	14	Musik og Scene	12	86%
	13	Sundhed og dannelse	5	38%
	14	Visual media	7	50%
Samlet BR	90		51	56,6 %

## Konklusioner på mini UMV Brøndby:

EGU Brøndby 29%	I princippet er det kun 11 elever der er tilmeldt EGU-skoleophold. Generelt er de 6 besvarelser positive, det er kun lige ift. indretningen og udsmykningen af lokalerne at eleverne ikke oplever det optimalt. Dette kan skyldes generelle omflytninger i Brøndby, og at der er brug for en yderligere indsats ift. at skabe et hyggeligt og indbydende EGU-lokale.
Kultur og Samfund 78%	Generelt en tilfredshed med lokaler – i hvert fald kun 1 direkte negativ besvarelse (det er samme elev der går igen i de negative besvarelser på spørgsmålene).
Mad og Ernæring 100%	Generelt en tilfredshed med lokaler. Det er kun temperaturen der er meget negativ, hvilket er forventeligt da det er en udfordring der har været arbejdet på længe, og hvor lokal pedel jævnligt er på. Lokalerne er generelt meget kolde om vinteren og meget varme om sommeren (med ringe mulighed for gennemtræk). Sikkerhed: Stor procentdel er aktivt positive, hvilket tyder på at sikkerhed og fysisk arbejdsmiljø er prioriteret i undervisningen på linjen.
Musik og drama 45%	Generelt en tilfredshed med lokaler – dog kun 45 % besvarelse. Der arbejdes pt. på lokaleforbedringer til linjen, hvilket vil være færdiggjort i foråret 2023.
Musik og Scene 86%	Er generelt mest positive – med fornuftig tilfredshed med lokalerne. Besvarelserne er lavet inden at linjen flyttede til nye lokaler på hovedskolen. Det kunne overvejes at lave en ny UMV inden sommerferien for linjen, med udgangspunkt i deres nye lokaler. Sikkerhed: Mange af besvarelserne er "ikke relevant" og det passer dårligt med linjens faglige indhold med bl.a. scene- og udstyrsopsæt. Eleverne bliver på linjen undervist i sikkerhedsforhold, så det burde skinne igennem.
Sundhed og dannelse 38%	Stort set ikke nogen specifikke negative besvarelser – så ikke noget akut.
Visual media 50%	Rimelig tilfredshed med lokalerne. Linjen er pt. også ved at flytte rundt, så det kunne overvejes om der skulle laves en ny og mere lokal UMV ift. de fysiske rammer. Sikkerhed: Overvejende oplevelse af at blive instrueret i sikkerhed ift. brug af udstyr og grej, hvilket passer godt med fagligt indhold på linjen.

## Mini UMV på Hvidovre afdelingen

Hvidovre	16	AGU DSA Hvidovre	10	63%
	16	AGU Hvidovre	4	25%
	17	Beauty, S & B	9	53%
	10	Handel og Service	9	90%
	15	Håndværk og Service	14	93%
30 januar	16	Køkken Hvidovre	9	56%
	9	Værkstedbutikken	6	67%
Samlet HV	99		61	61,6 %

## Konklusioner på mini UMV i Hvidovre

AGU DSA Hvidovre 63%	Generelt stor tilfredshed med lokaler og fysisk ramme. Sikkerhed: Ingen maskiner eller udstyr der kræver instruktion etc.
AGU Hvidovre 25%	Kun 4 ud af 16 elever har besvaret. Svært at konkludere på besvarelserne, men intet akut fysisk.
Beauty, S & B 53%	Mange besvarelser der er neutrale "Ved ikke", "Hverken enig eller uenig", og næsten ingen negative besvarelser. Sikkerhed: Få neutrale besvarelser, mange positive besvarelser - konklusionen er at der er en bevidsthed hos eleverne ift. det daglige arbejde med maskiner, kemi etc.
Handel og Service 90%	Tydeligt at der er en stor udfordring med temperaturen i lokalerne – alle besvarelser er negative. Det bør undersøges om temperaturforholdene kan forbedres. Sikkerhed: Begrænset hvad der er af instruktionskrævende udstyr på linjen.
Håndværk og Service 93%	Meget høj deltagelsesprocent, og generel stor tilfredshed med de fysiske rammer. Sikkerhed: Stor procentdel er aktivt positive, hvilket tyder på at sikkerhed og fysisk arbejdsmiljø er prioriteret i undervisningen på linjen.
Køkken Hvidovre 56%	Jonas og Sanne gennemførte i fællesskab mini-UMV for de elever der var mødt ind på linjen mandag d. 30. januar 2023. 9 elever besvarede. Der er intet akut i besvarelserne – der er tværtimod flest enige og helt enige besvarelser på størstedelen af spørgsmålene.
Værkstedbutikken 67%	Temperatur og luftkvalitet deler vandene blandt eleverne – forhold der også tidligere har været italesat af lærerne. Sikkerhed: Der er maskiner på linjen. Besvarelserne tyder på at der arbejdes aktivt med sikkerhed, instruktion etc. på linjen.

## Mini UMV Ishøj afdelingen

Ishøj	12	Byggeplads	10	83%
	19	Dyr og Natur	19	100%
	10	STU	8	80%
Samlet IS	41		37	90,2 %

## Konklusioner på mini UVM i Ishøj

Byggeplads – 83 %	Høj deltagelsesprocent. Ikke mange uenige/negative besvarelser på det der gælder lokaler og fysisk ramme. Intet akut. Sikkerhed: Ingen uenige/negative besvarelser på de 3 spørgsmål, og mange aktivt positive, hvilket tyder på at sikkerhed og fysisk arbejdsmiljø er prioriteret i undervisningen på linjen.
Dyr og Natur – 100%	Meget høj deltagelsesprocent. Generel tilfredshed (inkl. en del neutrale besvarelser) ift. lokaler og fysiske rammer. Intet akut. Sikkerhed: Ift. spørgsmål vedr. sikkerhedsinstruktion, er der rigtig mange aktivt positive, der er dog betydelig flere neutrale svar ift. sikkerhedsudstyr og konkrete arbejdsstillinger, hvilket kan undre - måske kan det skyldes manglende forståelse af spørgsmålene. Obs: 2 elevbesvarelser er uenige i alle spørgsmålene – hvilket kan skyldes en mere generel mistrivsel.

STU har via FORMS gennemført en kombination af elevtrivselsspørgsmål og undervisningsmiljøspørgsmål, og derfor opgøres de separat.

STU – 80%	
-----------	--

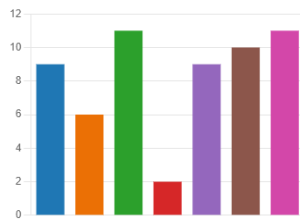
## Oversigter over samlet FGU Vestegnen – mini Undervisningsmiljøundersøgelse





[Flere detaljer](#)

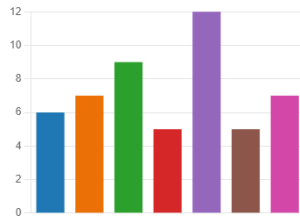
AGU	9
Basis	6
Grafisk Værksted	11
Køkken	2
Omsorg og Sundhed	9
Spilværksted	10
Support	11



### 3. Brøndby

[Flere detaljer](#)

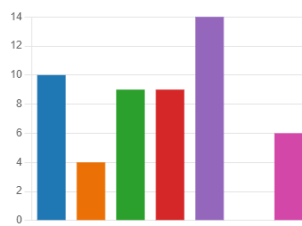
EGU-skole	6
Kultur og samfund AGU	7
Mad og ernæring PGU	9
Musik og drama PGU	5
Musik og sceneteknik PGU	12
Sundhed og dannelse AGU	5
Visual media PGU	7



### 4. Hvidovre

[Flere detaljer](#)

AGU DSA	10
AGU	4
Beauty, Style & Business	9
Handel og Service	9
Håndværk og Service	14
Køkken	0
Værkstedbutikken	6



### 5. Ishøj

[Flere detaljer](#)

Byggeplads	10
Dyr og natur	19



## 6. Skolemiljø

[Flere detaljer](#)

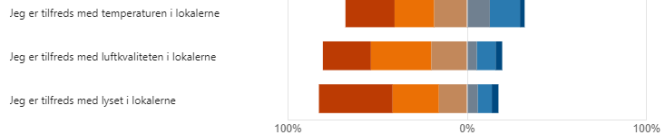
■ Helt enig ■ Delvist Enig ■ Hverken enig eller uenig ■ Delvist uenig ■ Uenig ■ Ved ikke



## 7. Fysisk undervisningsmiljø

[Flere detaljer](#)

■ Helt enig ■ Delvist Enig ■ Hverken enig eller uenig ■ Delvist uenig ■ Uenig ■ Ved ikke



## 8. Æstetisk undervisningsmiljø

[Flere detaljer](#)

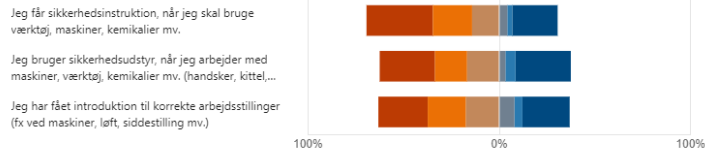
■ Helt enig ■ Delvist Enig ■ Hverken enig eller uenig ■ Delvist uenig ■ Uenig ■ Ved ikke



## 9. Sikkerhed

[Flere detaljer](#)

■ Helt enig ■ Delvist Enig ■ Hverken enig eller uenig ■ Delvist uenig ■ Uenig ■ Ikke relevant



## 10. Ønsker du at en repræsentant fra FGU Vestegns ledelse kontakter dig for en uddybning af et eller flere af dine svar, eller ønsker du at forblive 100% anonym.

[Flere detaljer](#)

- Jeg vil være anonym 177
- Jeg vil gerne kontaktes af FGU V... 13



## 11. Her kan du oplyse dit mobilnummer eller din mailadresse, hvis du ønsker at FGU Vestegns ledelse skal kontakte dig for en uddybende dialog

[Flere detaljer](#)

33  
Svar

Seneste svar